


Unit 3 – Year 1 My feelings

Glue your plan into your exercise book. (Klebe den Plan ins Heft)


✓ Tick off each exercise you did. Hake die Aufgaben ab, die du gemacht hast.

 Die Aufgaben mit diesem Symbol zeigst du deiner Lehrerin.


 Das ist eine Leseaufgabe. 😊 Das machst du alleine.


 Das ist eine Höraufgabe. 😊😊 Das machst du mit einem Partner.









 Hier sprichst du. 😊😊😊😊 Das macht ihr in einer Gruppe.

 Hier musst du eine Übung ausfüllen/schreiben







c+c: für diese Aufgabe gibt es eine Lösung. Du vergleichst selbst, hakst ab und verbesserst die Aufgabe wenn nötig. *compare + correct*

 Diese Aufgaben sind ein bisschen knifflig.

 Diese Aufgaben sind auf alle Fälle zu erledigen.




Follow the blue line in your book. Folge dem Lehrpfad in deinem Buch		✓	
Book p 33 #2 a) + b) 	😊😊	Do the exercise then show your mini-dialogues to your teacher.	
Book p 33 #3 	😊	Listen to the audio in your App“Veritas Mediathek“ and fill in the words. Then c+c it with the key (Lösung) on your teacher’s desk or on the board!	✓
Book p 33 # 4 a) + b) 	😊	 a) Write down at least (mindestens) 4 sentences about your feelings into your exercise book. b) Talk to at least two more friends. Then tell it to your teacher and show her your sentences.  a) Write sentences with all the feelings into your exercise book. b) Talk to at least 4 more friends. Then tell it to your teacher and show her your sentences.	









HW: finish all tasks at home and show them to your teacher (name on board) in the next lesson. (Mache die Aufgaben zu Hause fertig und zeige sie in der nächsten Stunde).

Book page 35			✓	
# 1 a) + b) 	😊😊	Do the exercises then show your mini-dialogues to your teacher. C+c for task a is at the board.		
# 2 	😊	Listen to the audio in your “Veritas Mediathek“ and circle the words. Then c+c it with the key (Lösung) on your teacher’s desk or on the board!	✓	
	😊	At your teacher’s desk there are three worksheets (Worksheet A, B and C) for you. Get them and glue them into your exercise book. Kontrolliere jedes Arbeitsblatt bevor du mit dem nächsten beginnst. C+c, the key is at the board.	✓	
	😊	Do task # 3 a) – b) on page 35. C+c with the key at the board. Start in school and finish at home:	✓	

HW: finish all tasks at home and show them to your teacher (name on board) in the next lesson. (Mache die Aufgaben zu Hause fertig und zeige sie in der nächsten Stunde).

Now it’s your time to have fun with more activities:

My book of friends				
Book p 39 # 1 – 4	😊	Do all the tasks #3: write the questions into your exercise book first, then show it to us schreibe die Fragen zuerst ins Heft und zeig sie uns Before you write your text into your book, show it to your teacher. Bevor du dein Bücherl beschreibst, zeigst du uns deinen Text. then hand in your book.		

More fun activities Du kannst dir jetzt in jeder Kategorie (writing, acting, others) Aufgaben aussuchen.		✓	
Writing 	☺ OK choose two tasks A) Book page 37 #1 B) Book page 37 # 2 C) Book page 37 # 3 D) Book page 37 # 5 C+c then show your exercises to your teacher.		
Acting 	☺☺ ☺☺ A) Look at the picture story in your book at page 36 . Act out the story. Practise it well and then present it to your teacher or to the class. Schau dir die Bildgeschichte an und spiele sie. Übe sie gut und dann spielt ihr sie vor. or B) Look at page 32 , tasks „adjectives feelings”, “adjective pairs”, “animals”. Mime words from each section – at least thirteen. Schau dir die Seite 32 gut an und imitiere die Bedeutung der Wörter. Ihr zeigt mindestens dreizehn Wörter.		
Others Choose two tasks	A) Look at the picture story in your book at page 36. Read out the story to your teacher. ☺☺ B) Listen to the song on page 37. Find your own ending, practise it and then perform it in front of the class. ☺☺... C) Draw you own magic animals. Take a A4 sheet for 2 magic animals. Show your drawing to your teacher and then put it up onto the wall. ☺	✓	  

Assignments - Hausaufgaben

		Deadline:
Write & Check - ✍	Schreibe die Sätze in der 1. Abteilung deiner Vocab Box ins vocab practice book. Nicht länger als 10 Minuten!!!! Dafür aber jeden 2. oder 3. Tag. Practice makes perfect 😊	[date]
Pad Unit 3	Mach die Aufgaben regelmäßig, also nicht alle auf einmal. Wenn du Fragen hast, komm zu uns.	[date]
App “ VERITAS easy ”	Zum Relaxen schau wieder in die easy-App und mach bei den Aufgaben weiter.	[date]

Unterschrift Eltern/Erziehungsberechtigte: _____

Datum: _____