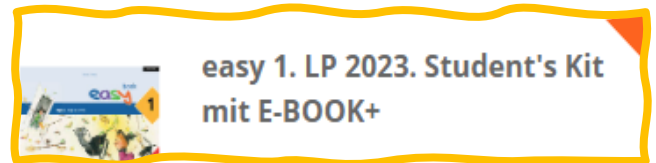
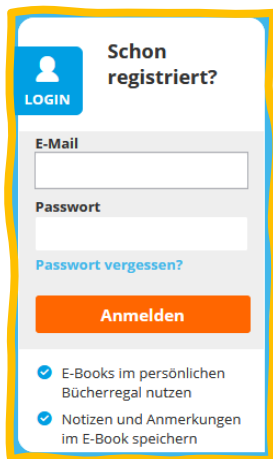


Mit **easy** üben am Handy – So geht's!

Schritt 1: Melde dich am Handy auf www.digi4school.at an.

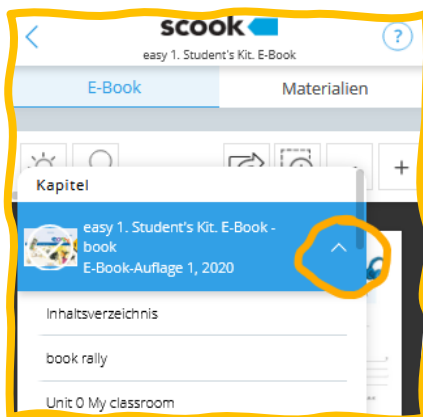
Verwende deine digi4school-Nutzerdaten.

Falls du noch nie auf digi4school.at angemeldet warst, gehe zuerst zu Seite 2 und mache dann hier weiter.



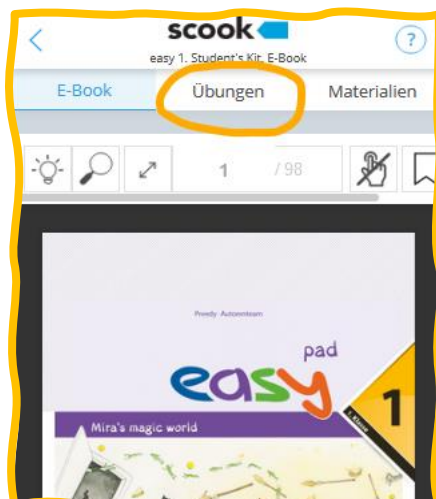
Schritt 2: Tippe auf das Cover von **easy**

Du wirst weitergeleitet auf die Seite www.scook.at und landest gleich im E-Book.



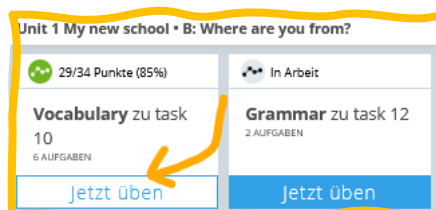
Schritt 3: Öffne das **easy pad**

Tippe beim **easy book** auf den Pfeil nach oben. Wähle dann das **easy pad**, denn darin befinden sich die interaktiven Übungen.



Schritt 4: Starte eine Übung

Tippe im **easy pad** auf den Bereich **Übungen**. Starte eine Übung, indem du in der Liste auf „Jetzt üben“ tippst.



So schaltest du dein E-Book+ von **easy** auf www.digi4school.at frei

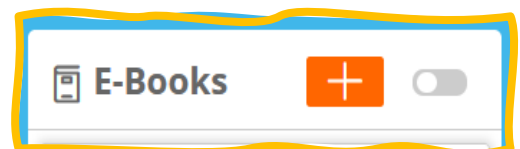
Bitte eventuell einen Erwachsenen, dir dabei zu helfen.

Schritt 1: Klicke auf Registrieren

Gib Vorname, Nachname und eine E-Mail-Adresse ein. Klicke oder tippe auf „Jetzt registrieren“.

Du bekommst dann eine Mail zugeschickt und klickst dort auf den Link zu digi4school.

Schritt 2: Tippe im Bereich „E-Books“ auf das +



Schritt 3: Gib den Zugangscode ein

Du findest den Zugangscode auf dem digi4school-Etikett auf der Rückseite deines **easy book**.

Dein **easy-E-Book+** erscheint in der Liste.

(Weiter auf Seite 1)

