


Unit 1 My new words & My page

Glue your plan into your exercise book. (Klebe den Plan ins Heft)


✓ Tick off each exercise you did. Hake die Aufgaben ab, die du gemacht hast.

 Die Aufgaben mit diesem Symbol zeigst du deiner Lehrerin.


 Das ist eine Leseaufgabe. 😊 Das machst du alleine.


 Das ist eine Höraufgabe. 😊😊 Das machst du mit einem Partner.















 Hier sprichst du. 😊😊😊😊 Das macht ihr in einer Gruppe.









 Hier musst du eine Übung ausfüllen/schreiben

c+c: für diese Aufgabe gibt es eine Lösung. Du vergleichst selbst, hakst ab und verbesserst die Aufgabe wenn nötig. *compare + correct*

 Diese Aufgaben sind ein bisschen knifflig.



 Diese Aufgaben sind auf alle Fälle zu erledigen.

Show off (Zeig was du kannst!)  		✓	
Du kannst die Aufgaben durcheinander machen			
Book p 18 – Nice to meet you  Date: _____	😊😊	 Lies dir mit deinem Partner den Dialog gut durch und dann liest du in deiner Lehrerin vor.  Learn the dialogue by heart and then present it to your teacher. Switch roles. Lerne den Dialog auswendig und dann spielst du ihn deiner Lehrerin vor	 
Book p 18 – people  Date: _____	😊	 Schreibe mindestens 12 Sätze in dein „exercise book“ und verwende die Wörter in dieser Übung. Wenn du Ideen brauchst, blättere in Unit 1 und denke an die vocab box.  Write sentences with all those words into your exercise book. You can also use those words: man, woman, best friend, classmates, old, unfriendly, thirsty, bad Schreibe Sätze mit allen Wörter in dein „exercise book“ und wenn du möchtest kannst du auch noch andere Wörter (man, woman....) verwenden.	
Book p 18 – I’m from  Date: _____	😊😊	Look at the pictures. Say the names of the children and where they are from. Schau dir die Bilder gut an und sage deiner Lehrerin wie die Kinder heißen und woher sie kommen.	

Follow the orange line in your book. Folge dem Lehrpfad in deinem Buch		✓	
Book p 19 Abracadabra!  Date:	😊😊  Can you write your own magic spell? Try it and write it into your exercise book		 
Book p 19 Witches like Wednesday  Date:	😊 Hör dir den „chant“ ein paar Mal an, bis du ihn gut kannst. Dann präsentierst du ihn deiner Lehrerin. What is your favorite day? My favorite day is _____, Because _____		
Book p 19 A crossword puzzle  Date:	😊 Do the exercise c+c: die Lösung findest du auf Teams oder an der Tafel Aufgabe in Teams abgeben. Lass dir das von deiner Lehrerin zeigen: Du machst ein schönes Bild von deinem Rätsel. Öffnest Teams / Aufgaben / Ladest die Aufgabe hoch		

Unit 1 – My new words & My page

Assignments - Hausaufgaben

		
Write & Check  Deadline: [date]	Schreibe die Sätze in der 1. Abteilung deiner Vocab Box ins vocab practice book. Nicht länger als 10 Minuten! Dafür aber jeden 2. oder 3. Tag.	
pad Unit 1	Deadline: [date]	
App “<u>VERITAS easy</u>”	Zum Relaxen schau wieder in die App “VERITAS easy” und mach bei den Aufgaben weiter.	

Mache jeden Tag einen Teil der Aufgaben. Schreibe das Datum, wann du die Aufgabe machst, in die letzte Spalte und hake ab, wenn du die Aufgabe erledigt hast.