




Unit 1A -Year 1: My new school


Glue your plan into your exercise book. (Klebe den Plan ins Heft)

✓ Tick off each exercise you did. Hake die Aufgaben ab, die du gemacht hast.


 Die Aufgaben mit diesem Symbol zeigst du deiner Lehrerin.


 Das ist eine Leseaufgabe




 Hier sprichst du

 Das ist eine Höraufgabe




















c+c: für diese Aufgabe gibt es eine Lösung. Du vergleichst selbst, hakst ab und verbesserst die Aufgabe wenn nötig. *Compare + correct*





 Diese Aufgaben sind ein bisschen knifflig

 Diese Aufgaben sind auf alle Fälle zu erledigen

To start with ...		✓	
<p>Picture story page 12</p> <p></p> <p>Date: _____</p> <p>Hier schreibst du auf, wann du die Aufgabe gemacht hast.</p>	<p>😊😊</p> <p>How many pictures are there? Wie viele Bilder gibt es?</p> <p>There are _____</p> <p>How many people are there? Wie viele Menschen gibt es?</p> <p>There are _____</p> <p>What are their names? Wie heißen sie?</p> <p>Mira, _____</p> <p>_____</p> <p>Which color is Mira's hat? Welche Farbe hat Miras Hut?</p> <p>Mira's hat is _____</p> <p>Versuche die Antworten jetzt auf Englisch zu lesen. Du machst das gemeinsam mit deiner Freundin / deinem Freund.</p> <p>Dann zeigst du die Aufgabe deiner Lehrerin.</p>		
		✓	




Help: 7 seven, 8 eight, 2 two, 3 three, Lilly, Marvin, Freddy, Luka, **blue, green, black**

Follow the blue line in your book. Folge dem Lehrpfad in deinem Buch		✓	
Book p 13 A 1a  Date: _____	  Du kommst mit 4 FreundInnen – you show us your dialogue with 4 friends.		
A 1b  Date: _____	 c+c: Wenn du die Aufgabe gemacht hast, vergleichst du deine Antworten mit der Lösung an der Tafel. Compare and correct your answers with the key at the board.	✓	
A 1c  Date: _____	 Übe zuerst mit deinen FreundInnen und dann  liest du uns den Dialog vor  spielst du uns den Dialog vor. Practise with your friends, then show it to your teacher.		
A 2 a + b   Date: _____	  Lies uns den Dialog vor  Lies uns den Dialog vor, aber setze deinen Namen ein. Practise with your friends, then show it to your teacher		

A 3 and A 4		✓	
A 3/4 - G 8  Date: _____	 Mit deiner Freundin / deinem Freund liest du dir im Grammar Teil (grün) den Punkt 8 durch. Read the information in the grammar section – green part. Dann versuchst du die Aufgabe 3a – 3c und 4. Kommt zu viert zu eurer Lehrerin und zeigt, was ihr gemacht habt.		

Unit 1A – Nice to meet you

Assignments - Hausaufgaben

		
Write & Check 	Schreibe die Sätze in der 1. Abteilung deiner Vocab Box ins vocab practice book. Nicht länger als 10 Minuten!!!! Dafür aber jeden 2. oder 3. Tag.	
Walk & Talk 	Geh zu Hause herum und höre dir das Video auf flip an (über Teams einsteigen). Wenn du die Sätze richtig gut aussprechen kannst, machst du, vielleicht gemeinsam mit deiner Freundin / deinem Freund, ein eigenes Video – nicht vergessen – sei kreativ und bewege dich dabei. Abgabe:	
Pad 5 - 7	Finish this week	
It's magic Page 13	Bring your picture of Mira to class. Zeichne Mira auf ein Blatt Papier. Bis nächste Woche.	
Extra task for extra plus Deadline: _____	Diese Aufgaben machst du nur, wenn du mit den anderen Aufgaben schon fertig bist: *Answer following questions: <ul style="list-style-type: none"> • How old are Mira, Marvin and Freddy? • Where is Lilly from? • Are the teachers monsters? • Is Marvin's mobile phone new? *Help Mira to write a message to Freddy. She wants to tell him about her new friend Lilly and where they are.	
App "VERITAS easy"	Zum Relaxen schau wieder in die App "VERITAS easy" und mach bei den Aufgaben weiter.	

Mache jeden Tag einen Teil der Aufgaben. Schreibe das Datum, wann du die Aufgabe machst, in die letzte Spalte und hake ab, wenn du die Aufgabe erledigt hast.